




COCO & CHINELLEKE KRANT



Dag lieve Coco's & Chinellekes...

of moeten we zeggen lieve aapjes,
gorilla's, olifanten, krokodillen... 😊

Hopelijk vonden jullie het vorige
krantje fijn met de dieren!
Want hier komt het vervolg!

Veel plezier,

De juffen

Tik tak dierentuin

Ons juf Sandra heeft weer een leuke Tik Tak voor jullie voorbereid.
Kijk en geniet mee! 😊

https://youtu.be/ocGL5CSpc_E



Liedje: O als ik een giraf was

Luisteren en zingen jullie mee met juf Justine?

<https://youtu.be/E3gTjWLBfnU>

Wil je net als juf Justine liedjes spelen op de piano? Dat kan! Probeer maar:

<https://www.computermeester.be/online-piano-spelen.htm>

Uitdaging van de week!

Teken of schilder een fantasiedier dat jij graag eens in het echt in de dierentuin zou willen zien.
Verzin ook een leuke naam voor jouw dier!



De Zoo van Antwerpen

Wil je graag de dieren van de zoo van héél dichtbij zien? Klik dan op onderstaande link van het youtubekanaal van de zoo. Hierop kan je filmpjes vinden over de dieren, babydieren, achter de schermen en nog veel meer! Veel kijk- en leerplezier!

<https://www.youtube.com/channel/UCP0m8k9zqsiP7pP94GNNx7w>

Verhaal: De aap met de blauwe billen

Luister mee naar het verhaal 'De aap met de blauwe billen', verteld door juf Annelies.




<https://youtu.be/4MQ7dZkWTMg>




Versje 'Een eigen dierentuin'



Ik wil een olifant  , een neushoorn  en een nijlpaard  .



Ik wil een kangoeroe  , een eland  en een beer  .

Ik wil een struisvogel  , een tijger  en een lama  ,

een dromedaris  en nog heel veel dieren meer  .






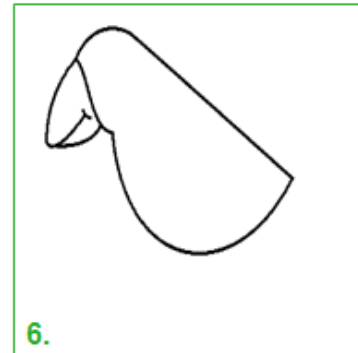
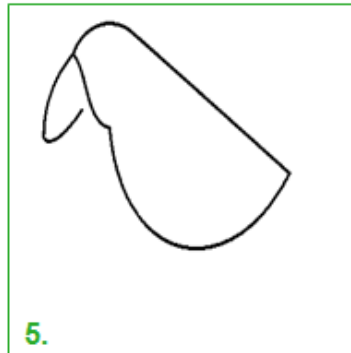
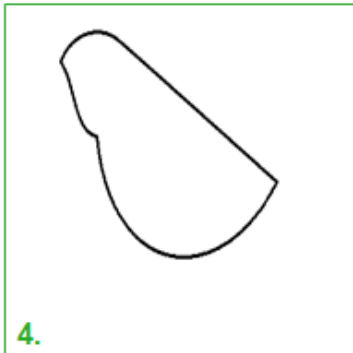
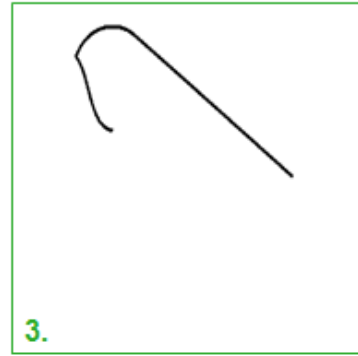
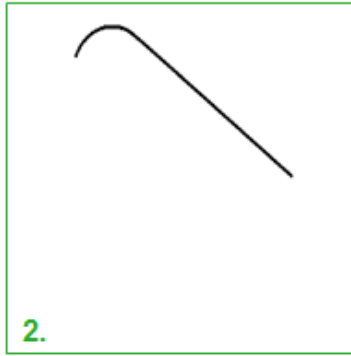
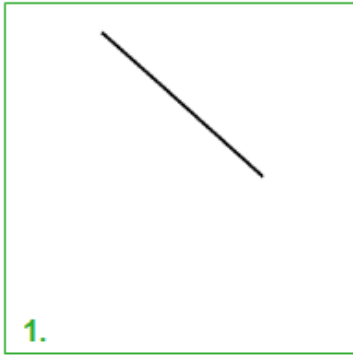
En als ik  alles wat ik wilde heb gekregen  ,
wat dikke planken   en wat palen   bovendien

dan maak ik thuis  een mooie dierentuin  vol dieren

als jij een kaartje  koopt mag je ze komen zien  .




Zo teken je een...



Knutselen: Olifant van wc rolletjes



www.badschuim.eu




Dit heb je nodig:

- wc-rolletje
- stift
- schaar
- verf en penseel
- eventueel wiebeloogjes

Dierenmopjes

Een slang zegt tegen een andere slang "zijn wij giftig"?
"Hoezo", vraagt de andere slang, "omdat ik op mijn tong gebeten heb".



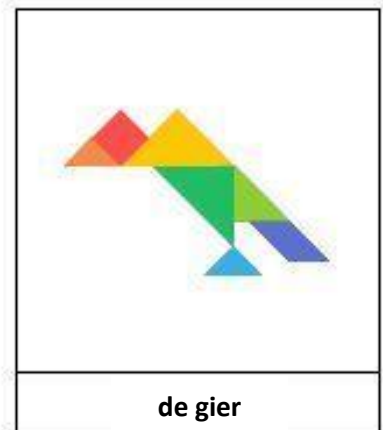


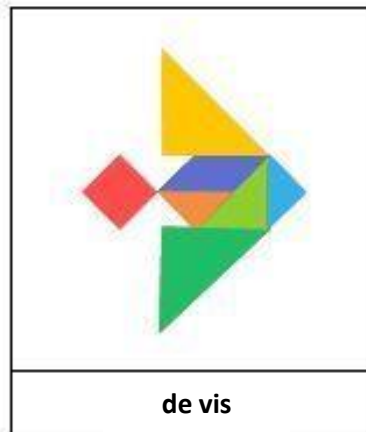
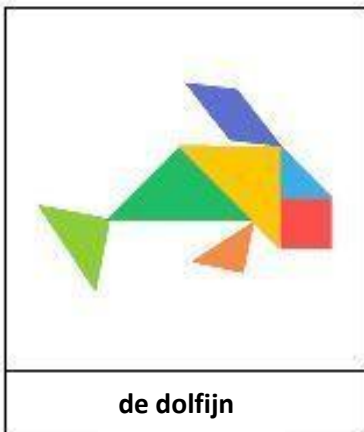

Waarom is een olifant groot grijs en rond?
Omdat als ie klein wit en vierkant zou zijn, hij een suikerklontje zou zijn!

Twee apen zitten in bad, en de een zegt tegen de ander:
"Oe oe oe oe aaaa oeoeoe aaaaa oe oe oe aa oe oe aa aaa aaa oe oe aa
oeee oooooe aaaa oe oe oe oe oe oeo aaaaaa oe aaa oe oe oe!"

Waarop de ander zegt: "Wel, doe er dan wat koud water bij!"



Tangrams



Nog extra speeltips:



Dans mee op het liedje
"De dieren uit de dierentuin"
<https://www.youtube.com/watch?>




Maak pootafdrukken van je
dieren door ze in de verf te
doppen en ze dan op je blad te
laten lopen.



Schilder een keukenrol en
knip hem in één lange spiraal.
Snel nog oogjes en een tong
en je slang is klaar!



Maak giraffennekken
uit worstjes en
blokjes kaas, mmm...



Maak dierenhokken uit
verschillende materialen:
blokken, lego, duplo, takjes,

Tot volgende week of tot op zoom!!!

Dikke knuffels van

juf Annelies, juf Sandra & juf Justine !



Dankjewel voor de leuke foto's die wij van jullie gekregen hebben!

